

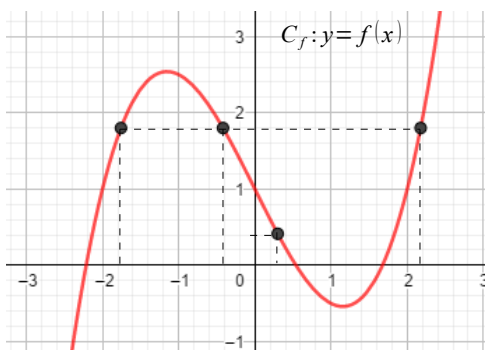
Chapitre 9 - FONCTIONS : COURBES REPRÉSENTATIVES

1) COURBE REPRÉSENTATIVE D'UNE FONCTION

On considère un repère $(O; \vec{i}, \vec{j})$.

Définition :

On appelle **représentation graphique (ou courbe représentative) d'une fonction** f l'ensemble des points de coordonnées $(x; f(x))$ où x appartient à l'ensemble de définition.



- On note, le plus souvent, C_f la courbe représentative de f .
- On dit que la courbe C_f a pour **équation cartésienne** $y = f(x)$ relativement au repère $(O; \vec{i}, \vec{j})$.
- $f(a)$ est l'unique **image** de a . (On place a sur l'axe des abscisses et on lit son image $f(a)$ sur l'axe des ordonnées)
- x_1, x_2 et x_3 sont **les antécédents** de b . (On place b sur l'axe des ordonnées et on lit ses antécédents $x_1, x_2 \dots$ sur l'axe des abscisses)

Remarques :

- On a déjà insisté sur le fait que pour tout réel x de D_f , $f(x)$ est unique.

On en déduit une interprétation géométrique : toute droite parallèle à l'axe des ordonnées coupe la courbe représentative d'une fonction en au plus un point. Ceci est un moyen simple pour savoir si une courbe représente ou non une fonction ...

- Un réel peut admettre aucun antécédent, ou un, ou plusieurs antécédents.

2) FONCTION PAIRE – FONCTION IMPAIRE

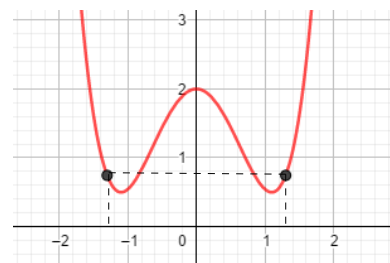
A) FONCTION PAIRE

Définitions :

On dit qu'un ensemble I est **centré en zéro** si pour tout élément x de I , $-x$ est aussi dans I .

Soit f une fonction définie sur un ensemble I centré en zéro.

On dit que f est **paire** si, pour tout réel x de I , $f(-x) = f(x)$.



Propriété :

Dans un repère orthogonal $(O; \vec{i}, \vec{j})$, la courbe représentative d'une fonction paire admet l'axe des ordonnées pour **axe de symétrie**.

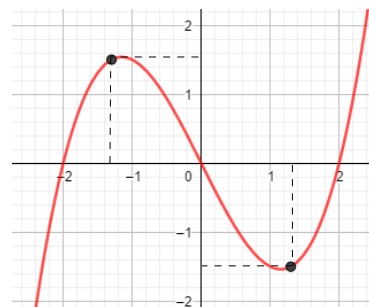
Remarque :

B) FONCTION IMPAIRE

Définition :

Soit f une fonction définie sur un ensemble I **centré en zéro**.

On dit que f est **impaire** si, pour tout réel x de I , $f(-x) = -f(x)$.



Propriété :

Dans un repère $(O; \vec{i}, \vec{j})$, la courbe représentative d'une fonction impaire admet l'origine du repère pour **centre de symétrie**.

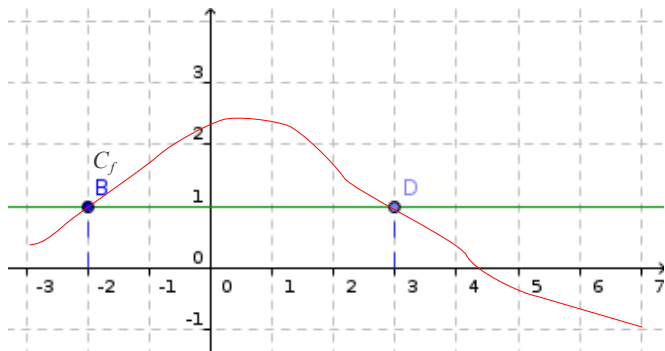
Remarques :

-
-

3.) RÉSOLUTIONS GRAPHIQUES D'ÉQUATIONS ET D'INÉQUATIONS

A) $f(x) = b$ - $f(x) > b$

On a représenté la courbe C_f représentative d'une fonction f définie sur l'intervalle $[-3; 7]$.



Résolution d'une équation :

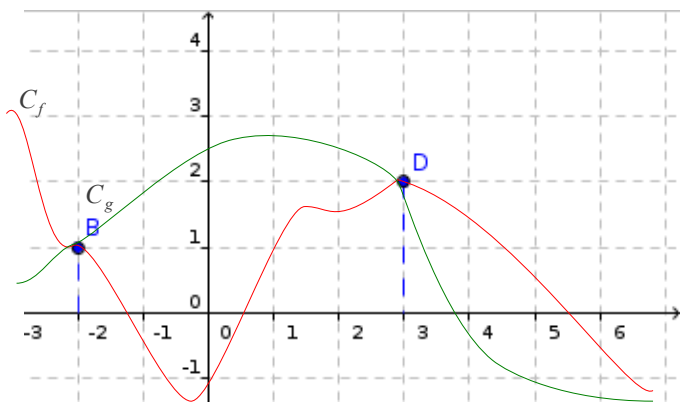
Résoudre graphiquement l'équation $f(x) = 1$ revient à chercher les abscisses des points d'intersection de la courbe C_f avec la droite d'équation $y = 1$.

Résolution d'une inéquation :

Résoudre graphiquement l'inéquation $f(x) < 1$ revient à chercher les abscisses des points de la courbe C_f situés strictement « en dessous » de la droite d'équation $y = 1$.

B) $f(x) = g(x)$ - $f(x) > g(x)$

On a représenté les courbes C_f et C_g représentant deux fonctions f et g définies sur l'intervalle $[-3; 7]$.



Résolution d'une équation :

Résoudre graphiquement l'équation $f(x) = g(x)$ revient à chercher les abscisses des points d'intersection des courbes C_f et C_g .

Résolution d'une inéquation :

Résoudre graphiquement l'inéquation $f(x) > g(x)$ revient à chercher les abscisses des points de la courbe C_f situés strictement « au dessus » des points de la courbe C_g .